

# OPENRUN S803

Uživatelská příručka



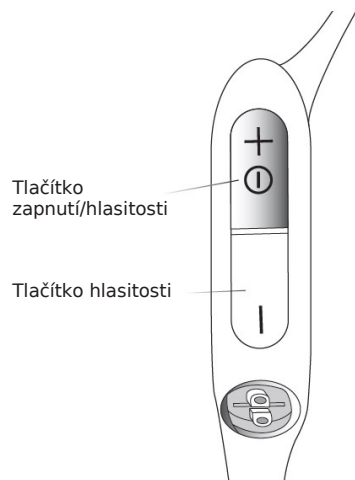
Další podrobnosti naleznete  
v následujícím textu



[userguide.shokz.net/openrun](http://userguide.shokz.net/openrun)

8000500140 (A0)

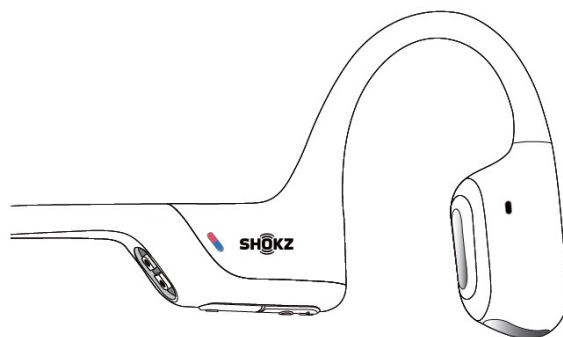
## Zapnutí/Vypnutí



**Zapnutí sluchátek**  
Stiskněte a na 2 vteřiny  
podržte tlačítka  
zapnutí/hlasitosti až  
kontrolka LED začne  
modře blikat.

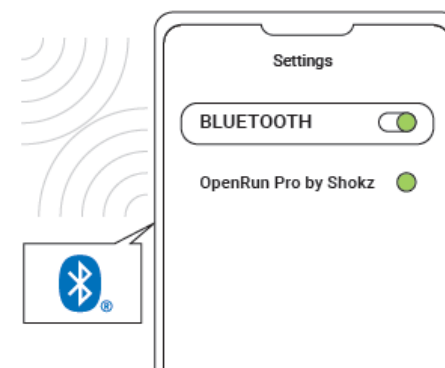
**Vypnutí sluchátek**  
Stiskněte a na 3 vteřiny  
podržte tlačítka  
zapnutí/hlasitosti až  
kontrolka LED začne  
červeně blikat.

## Párování ①



1. Párování začněte s **vypnutými** sluchátky OpenMove.
2. Stiskněte a na **5 vteřin** **podržte** tlačítka **Volume+** až LED kontrolka začne **modro-červeně blikat**.

## Párování ②



3. Otevřete **Bluetooth** nastavení vašeho zařízení a zvolte "**OpenMove by Shokz.**" Audrey oznámí "connected" (připojeno)

## Multifunkční tlačítko



- ▶▶ Jedním kliknutím spustíte **Přehrávání/přerušení hudby**
- ▶▶ Dvojitým kliknutím spustíte **přehrávání následující skladby**
- ▶▶ Trojitým kliknutím spustíte **přehrávání předcházející skladby**
- ☎ Jedním kliknutím **Přijmete hovor**
- ☎ Jedním kliknutím **Hovor ukončíte**